

ΔΙΡΚΗ ΑΕ

ΕΤΗΣΙΑ ΟΙΚΟΝΟΜΙΚΑ ΣΤΟΙΧΕΙΑ ΚΑΙ ΠΛΗΡΟΦΟΡΙΕΣ ΤΗΣ ΧΡΗΣΗΣ ΑΠΟ 1η ΙΑΝΟΥΑΡΙΟΥ ΕΩΣ 31η ΔΕΚΕΜΒΡΙΟΥ 2016 (Τα ποσά σε Ευρώ)

(Δημοσιεύσιμα βάσει του ν 2190, άρθρο 135 για επιχειρήσεις που συντάσσουν ετήσιες οικονομικές καταστάσεις εννοποιημένες και μη κατά το ΔΛΠ)

Τα παρακάτω στοιχεία και πληροφορίες στοχεύουν σε μία γενική ενημέρωση για την οικονομική κατάσταση και τα αποτελέσματα της εταιρίας. Ο αναγνώστης που επιζητά να αντλήσει ολοκληρωμένη εικόνα της οικονομικής θέσης και των αποτελεσμάτων της πρέπει να εξασφαλίσει πρόσβαση στις ετήσιες οικονομικές καταστάσεις που προβλέπουν τα Διεθνή Λογιστικά Πρότυπα καθώς και έκθεση ελέγχου του αρκούντως ελεγκτή λογιστή. Ενδεικτικά μπορεί να ανατρέξει στη διεύθυνση διαδικτύου, όπου αναρτώνται τα εν λόγω στοιχεία

Ημερομηνία Έγκρισης των ετήσιων οικονομικών καταστάσεων από το Δ.Σ. της εταιρίας Ορκωτός Ελεγκτής Λογιστής Ουδωκός Ζερβός (Α.Μ. Σ.Ο.Ε.Α. 17591) Ελεγκτική Εταιρεία Ύψιλον Ανωνυμη Εταιρεία Ορκωτών Ελεγκτών Λογιστών (Α.Μ. Σ.Ο.Ε.Λ. 166) Τύπος Έκθεσης Ελέγχου Συμφωνητή γωνμη - ΘΕΜΑ ΕΜΦΑΣΗΣ Διεύθυνση Διαδικτύου Εταιρίας www.aegek.gr	6/9/2017	1.3 ΣΤΟΙΧΕΙΑ ΚΑΤΑΣΤΑΣΗΣ ΜΕΤΑΒΟΛΩΝ ΙΔΙΩΝ ΚΕΦΑΛΑΙΩΝ Ποσά εκφρασμένα σε Ευρώ Σύνολο αναπροσαρμισμένων ιδίων κεφαλαίων ενάρξης περιόδου την 1/1/2016 και 1/1/2015 αντίστοιχα) Συγκριτική συνολικά αποτελέσματα μετά από φόρους Σύνολο ιδίων κεφαλαίων λήξης περιόδου (31/12/2016 και 31/12/2015 αντίστοιχα)										
		<table style="width: 100%; border-collapse: collapse;"> <tr> <th colspan="2" style="text-align: center;">ΣΤΟΙΧΕΙΑ ΕΤΑΙΡΙΑΣ</th> </tr> <tr> <th style="text-align: left;">31/12/2016</th> <th style="text-align: left;">31/12/2015</th> </tr> <tr> <td style="text-align: right;">85.256,78</td> <td style="text-align: right;">90.027,62</td> </tr> <tr> <td style="text-align: right;">-44.254,92</td> <td style="text-align: right;">-4.770,84</td> </tr> <tr> <td style="text-align: right; border-top: 1px solid black;">41.001,86</td> <td style="text-align: right; border-top: 1px solid black;">85.256,78</td> </tr> </table>	ΣΤΟΙΧΕΙΑ ΕΤΑΙΡΙΑΣ		31/12/2016	31/12/2015	85.256,78	90.027,62	-44.254,92	-4.770,84	41.001,86	85.256,78
ΣΤΟΙΧΕΙΑ ΕΤΑΙΡΙΑΣ												
31/12/2016	31/12/2015											
85.256,78	90.027,62											
-44.254,92	-4.770,84											
41.001,86	85.256,78											

Άρμδια Νομαρχία (η Πρωτοδικείο) Νομαρχία Ανατολικής Αθήνας Συνθεση Διοικητικού Συμβουλίου : Φωτιάδης Μηλιώδης Ιωάννης Γαϊτανάρος Ουδωκός Νταφού Μαρία Σαρηγιάννη Ευαγγελία Μαλής	Πρόεδρος και Δίνων Σύμβουλος Αντιπρόεδρος Μέλος Μέλος	1.4 ΣΤΟΙΧΕΙΑ ΚΑΤΑΣΤΑΣΗΣ ΤΑΜΕΙΑΚΩΝ ΡΟΩΝ ΠΕΡΙΟΔΟΥ Ποσά εκφρασμένα σε Ευρώ (Έμμεση μέθοδος) Λειτουργικές Δραστηριότητες (Ζημιές) / Κέρδη προ φόρων (συνεχιζόμενες δραστηριότητες) Πλέον / (μειον) προσαρμογές για Αποσβέσεις Αποτελέσματα (έσοδα, έξοδα, κέρδη και ζημιές) επενδυτικής δραστηριότητας Χρεωστικοί τόκοι και συναφή έξοδα Πλέον / μείον προσαρμογές για μεταβολές Μορμών κεφαλαίου κίνησης ή που σχετίζονται με τις λειτουργικές δραστηριότητες Μείωση απαιτήσεων Μείωση υποχρεώσεων (πλην τραπεζών) Μείον Χρεωστικοί τόκοι & συναφή έξοδα καταβεβλημένα Καταβεβλημένοι φόροι Σύνολο (εκρών) / εισροών από λειτουργικές δραστηριότητες (α) Επενδυτικές Δραστηριότητες Τόκοι & μερίσματα εισπραχθέντα Σύνολο εισροών από επενδυτικές δραστηριότητες (β) Χρηματοδοτικές Δραστηριότητες Εισπράξεις από εκδοθέντα / αναληφθέντα δάνεια Έξοφλησεις δανείων Σύνολο εισροών / (εκρών) από χρηματοδοτικές δραστηριότητες (γ) Καθαρή (μείωση) / αύξηση στα ταμειακά διαθέσιμα & ισοδύναμα περιόδου (α)+(β)+(γ) Ταμειακά διαθέσιμα και ισοδύναμα ενάρξης περιόδου Ταμειακά διαθέσιμα και ισοδύναμα λήξης περιόδου																																						
		<table style="width: 100%; border-collapse: collapse;"> <tr> <th colspan="2" style="text-align: center;">ΣΤΟΙΧΕΙΑ ΕΤΑΙΡΙΑΣ</th> </tr> <tr> <th style="text-align: left;">31/12/2016</th> <th style="text-align: left;">31/12/2015</th> </tr> <tr> <td style="text-align: right;">-45.855,76</td> <td style="text-align: right;">-322,34</td> </tr> <tr> <td style="text-align: right;">5.520,19</td> <td style="text-align: right;">5.520,19</td> </tr> <tr> <td style="text-align: right;">-1,18</td> <td style="text-align: right;">-1,44</td> </tr> <tr> <td style="text-align: right;">39,00</td> <td style="text-align: right;">15,00</td> </tr> <tr> <td style="text-align: right;">38.670,82</td> <td style="text-align: right;">4.300,31</td> </tr> <tr> <td style="text-align: right;">-3.526,24</td> <td style="text-align: right;">-7.285,48</td> </tr> <tr> <td style="text-align: right;">0,00</td> <td style="text-align: right;">-15,00</td> </tr> <tr> <td style="text-align: right;">0,00</td> <td style="text-align: right;">-2.300,00</td> </tr> <tr> <td style="text-align: right; border-top: 1px solid black;">-5.192,17</td> <td style="text-align: right; border-top: 1px solid black;">555,92</td> </tr> <tr> <td style="text-align: right;">1,18</td> <td style="text-align: right;">1,44</td> </tr> <tr> <td style="text-align: right; border-top: 1px solid black;">1,18</td> <td style="text-align: right; border-top: 1px solid black;">1,44</td> </tr> <tr> <td style="text-align: right;">0,00</td> <td style="text-align: right;">0,00</td> </tr> <tr> <td style="text-align: right;">0,00</td> <td style="text-align: right;">0,00</td> </tr> <tr> <td style="text-align: right; border-top: 1px solid black;">0,00</td> <td style="text-align: right; border-top: 1px solid black;">0,00</td> </tr> <tr> <td style="text-align: right;">-5.190,99</td> <td style="text-align: right;">557,36</td> </tr> <tr> <td style="text-align: right;">7.014,68</td> <td style="text-align: right;">6.457,32</td> </tr> <tr> <td style="text-align: right; border-top: 1px solid black;">1.823,69</td> <td style="text-align: right; border-top: 1px solid black;">7.014,68</td> </tr> </table>	ΣΤΟΙΧΕΙΑ ΕΤΑΙΡΙΑΣ		31/12/2016	31/12/2015	-45.855,76	-322,34	5.520,19	5.520,19	-1,18	-1,44	39,00	15,00	38.670,82	4.300,31	-3.526,24	-7.285,48	0,00	-15,00	0,00	-2.300,00	-5.192,17	555,92	1,18	1,44	1,18	1,44	0,00	0,00	0,00	0,00	0,00	0,00	-5.190,99	557,36	7.014,68	6.457,32	1.823,69	7.014,68
ΣΤΟΙΧΕΙΑ ΕΤΑΙΡΙΑΣ																																								
31/12/2016	31/12/2015																																							
-45.855,76	-322,34																																							
5.520,19	5.520,19																																							
-1,18	-1,44																																							
39,00	15,00																																							
38.670,82	4.300,31																																							
-3.526,24	-7.285,48																																							
0,00	-15,00																																							
0,00	-2.300,00																																							
-5.192,17	555,92																																							
1,18	1,44																																							
1,18	1,44																																							
0,00	0,00																																							
0,00	0,00																																							
0,00	0,00																																							
-5.190,99	557,36																																							
7.014,68	6.457,32																																							
1.823,69	7.014,68																																							

1.1 ΣΤΟΙΧΕΙΑ ΚΑΤΑΣΤΑΣΗΣ ΟΙΚΟΝΟΜΙΚΗΣ ΘΕΣΗΣ Ποσά εκφρασμένα σε Ευρώ ΕΝΕΡΓΗΤΙΚΟ Ιδιοχρησιμοποιούμενα ενσώματα πάγια στοιχεία Επενδύσεις σε ακίνητα Άυλα περιουσιακά στοιχεία Λοιπά μη κυκλοφορούντα περιουσιακά στοιχεία Απαιτήσεις από πελάτες Λοιπά κυκλοφορούντα περιουσιακά στοιχεία Διαθέσιμα και ταμειακά ισοδύναμα ΣΥΝΟΛΟ ΕΝΕΡΓΗΤΙΚΟΥ ΙΔΙΑ ΚΕΦΑΛΑΙΑ & ΥΠΟΧΡΕΩΣΕΙΣ Μετοχικό κεφάλαιο Λοιπά στοιχεία ιδίων κεφαλαίων Σύνολο ιδίων κεφαλαίων (α) ιδιοκτητών μητρικής (α) Δικαιώματα μειοψηφίας (β) Σύνολο ιδίων κεφαλαίων (γ) = (α) + (β) Προβλέψεις / Λοιπές μακροπρόθεσμες υποχρεώσεις Λοιπές βραχυπρόθεσμες υποχρεώσεις Σύνολο υποχρεώσεων (δ) ΣΥΝΟΛΟ ΚΑΘΑΡΗΣ ΘΕΣΗΣ & ΥΠΟΧΡΕΩΣΕΩΝ (γ)+(δ)		<table style="width: 100%; border-collapse: collapse;"> <tr> <th colspan="2" style="text-align: center;">ΣΤΟΙΧΕΙΑ ΕΤΑΙΡΙΑΣ</th> </tr> <tr> <th style="text-align: left;">31/12/2016</th> <th style="text-align: left;">31/12/2015</th> </tr> <tr> <td style="text-align: right;">0,52</td> <td style="text-align: right;">0,37</td> </tr> <tr> <td style="text-align: right;">288.959,62</td> <td style="text-align: right;">294.479,81</td> </tr> <tr> <td style="text-align: right;">0,01</td> <td style="text-align: right;">0,01</td> </tr> <tr> <td style="text-align: right;">601,85</td> <td style="text-align: right;">602,00</td> </tr> <tr> <td style="text-align: right;">15.495,94</td> <td style="text-align: right;">9.279,94</td> </tr> <tr> <td style="text-align: right;">5.621,76</td> <td style="text-align: right;">50.508,58</td> </tr> <tr> <td style="text-align: right;">1.823,69</td> <td style="text-align: right;">7.014,68</td> </tr> <tr> <td style="text-align: right; border-top: 1px solid black;">312.503,39</td> <td style="text-align: right; border-top: 1px solid black;">361.885,39</td> </tr> <tr> <td style="text-align: right;">175.000,00</td> <td style="text-align: right;">175.000,00</td> </tr> <tr> <td style="text-align: right;">-133.998,14</td> <td style="text-align: right;">-89.743,22</td> </tr> <tr> <td style="text-align: right;">41.001,86</td> <td style="text-align: right;">85.256,78</td> </tr> <tr> <td style="text-align: right;">0,00</td> <td style="text-align: right;">0,00</td> </tr> <tr> <td style="text-align: right; border-top: 1px solid black;">41.001,86</td> <td style="text-align: right; border-top: 1px solid black;">85.256,78</td> </tr> <tr> <td style="text-align: right;">39.274,11</td> <td style="text-align: right;">40.874,95</td> </tr> <tr> <td style="text-align: right;">232.227,42</td> <td style="text-align: right;">235.753,66</td> </tr> <tr> <td style="text-align: right;">271.501,53</td> <td style="text-align: right;">276.628,61</td> </tr> <tr> <td style="text-align: right; border-top: 1px solid black;">312.503,39</td> <td style="text-align: right; border-top: 1px solid black;">361.885,39</td> </tr> </table>	ΣΤΟΙΧΕΙΑ ΕΤΑΙΡΙΑΣ		31/12/2016	31/12/2015	0,52	0,37	288.959,62	294.479,81	0,01	0,01	601,85	602,00	15.495,94	9.279,94	5.621,76	50.508,58	1.823,69	7.014,68	312.503,39	361.885,39	175.000,00	175.000,00	-133.998,14	-89.743,22	41.001,86	85.256,78	0,00	0,00	41.001,86	85.256,78	39.274,11	40.874,95	232.227,42	235.753,66	271.501,53	276.628,61	312.503,39	361.885,39
ΣΤΟΙΧΕΙΑ ΕΤΑΙΡΙΑΣ																																								
31/12/2016	31/12/2015																																							
0,52	0,37																																							
288.959,62	294.479,81																																							
0,01	0,01																																							
601,85	602,00																																							
15.495,94	9.279,94																																							
5.621,76	50.508,58																																							
1.823,69	7.014,68																																							
312.503,39	361.885,39																																							
175.000,00	175.000,00																																							
-133.998,14	-89.743,22																																							
41.001,86	85.256,78																																							
0,00	0,00																																							
41.001,86	85.256,78																																							
39.274,11	40.874,95																																							
232.227,42	235.753,66																																							
271.501,53	276.628,61																																							
312.503,39	361.885,39																																							

1.2 ΣΤΟΙΧΕΙΑ ΚΑΤΑΣΤΑΣΗΣ ΣΥΝΟΛΙΚΩΝ ΕΞΟΔΩΝ Ποσά εκφρασμένα σε Ευρώ Κυκλος εργασιων Κόστος πωλησιων Μικτα κέρδη (Ζημιές) / Κέρδη προ φόρων Χρηματοδοτικών και επενδυτικών αποτελεσμάτων Έξοδα χρηματοοικονομικής λειτουργίας (Ζημιές) / Κέρδη προ φόρων Πλέον / (μειον) φόροι Ζημιές μετά από φόρους (Α) Κατανέμονται σε: Ιδιοκτήτες μητρικής Δικαιώματα μειοψηφίας Λοιπα συνολικά αποτελέσματα μετά από φόρους (Β) Συγκριτικά συνολικά αποτελέσματα μετά από φόρους (Α)+(Β) Βασικές ζημιές με τόπο φόρους ανά μετοχή (σε €) (Ζημιές) / Κέρδη προ φόρων, Χρηματοδοτικών, επενδυτικών αποτελεσμάτων και συνολικών αποσβέσεων		<table style="width: 100%; border-collapse: collapse;"> <tr> <th colspan="2" style="text-align: center;">ΣΤΟΙΧΕΙΑ ΕΤΑΙΡΙΑΣ</th> </tr> <tr> <th style="text-align: left;">31/12/2016</th> <th style="text-align: left;">31/12/2015</th> </tr> <tr> <td style="text-align: right;">0,00</td> <td style="text-align: right;">0,00</td> </tr> <tr> <td style="text-align: right;">0,00</td> <td style="text-align: right;">0,00</td> </tr> <tr> <td style="text-align: right;">0,00</td> <td style="text-align: right;">0,00</td> </tr> <tr> <td style="text-align: right;">-45.817,94</td> <td style="text-align: right;">335,90</td> </tr> <tr> <td style="text-align: right;">-37,82</td> <td style="text-align: right;">-13,56</td> </tr> <tr> <td style="text-align: right; border-top: 1px solid black;">-45.855,76</td> <td style="text-align: right; border-top: 1px solid black;">322,34</td> </tr> <tr> <td style="text-align: right;">1.600,84</td> <td style="text-align: right;">-5.093,18</td> </tr> <tr> <td style="text-align: right; border-top: 1px solid black;">-44.254,92</td> <td style="text-align: right; border-top: 1px solid black;">-4.770,84</td> </tr> <tr> <td style="text-align: right;">-44.254,92</td> <td style="text-align: right;">-4.770,84</td> </tr> <tr> <td style="text-align: right;">0,00</td> <td style="text-align: right;">0,00</td> </tr> <tr> <td style="text-align: right;">0,00</td> <td style="text-align: right;">0,00</td> </tr> <tr> <td style="text-align: right;">-44.254,92</td> <td style="text-align: right;">-4.770,84</td> </tr> <tr> <td style="text-align: right;">-0,1770</td> <td style="text-align: right;">-0,0191</td> </tr> <tr> <td style="text-align: right; border-top: 1px solid black;">-40.297,75</td> <td style="text-align: right; border-top: 1px solid black;">5.856,09</td> </tr> </table>	ΣΤΟΙΧΕΙΑ ΕΤΑΙΡΙΑΣ		31/12/2016	31/12/2015	0,00	0,00	0,00	0,00	0,00	0,00	-45.817,94	335,90	-37,82	-13,56	-45.855,76	322,34	1.600,84	-5.093,18	-44.254,92	-4.770,84	-44.254,92	-4.770,84	0,00	0,00	0,00	0,00	-44.254,92	-4.770,84	-0,1770	-0,0191	-40.297,75	5.856,09
ΣΤΟΙΧΕΙΑ ΕΤΑΙΡΙΑΣ																																		
31/12/2016	31/12/2015																																	
0,00	0,00																																	
0,00	0,00																																	
0,00	0,00																																	
-45.817,94	335,90																																	
-37,82	-13,56																																	
-45.855,76	322,34																																	
1.600,84	-5.093,18																																	
-44.254,92	-4.770,84																																	
-44.254,92	-4.770,84																																	
0,00	0,00																																	
0,00	0,00																																	
-44.254,92	-4.770,84																																	
-0,1770	-0,0191																																	
-40.297,75	5.856,09																																	

ΠΡΟΫΠΕΤΑ ΣΤΟΙΧΕΙΑ ΚΑΙ ΠΛΗΡΟΦΟΡΙΕΣ

1 Το θέμα έμφασης στο οποίο αναφέρεται ο Νόμος Ελεγκτικής στην Έκθεση Ελέγχου αφορά το εξής "Εφιστάμε την προσοχή σας στη Σημείωση 1.1 των χρηματοοικονομικών καταστάσεων, στην οποία γίνεται κυρίως αναφορά στο γεγονός ότι α) Το σύνολο των βραχυπρόθεσμων υποχρεώσεων της εταιρίας κατά την 31/12/2016 υπερβαίνει το κυκλοφορούν ενεργητικό κατά 209.286,03 ευρώ και κατά 168.950,46 ευρώ την προηγούμενη χρήση. β) Η εταιρεία εμφανίζει σωρευτικές ζημιές ποσού 184.478,77 ευρώ και 140.223,85 ευρώ για τις χρήσεις 2016 και 2015 αντίστοιχα. γ) Η εταιρεία δεν παρουσιάζει καμία λειτουργική δραστηριότητα τα τελευταία χρόνια. Οι παραπάνω συνθήκες υποδηλώνουν την ύπαρξη ουσιώδους αβεβαιότητας που μπορεί να εγείρει σημαντική αμφισβησία για την ικανότητα της εταιρίας να συνεχίσει τη δραστηριότητά της. Ωστόσο η διοίκηση της εταιρίας και για τους λόγους που αναφέρονται αναλυτικά στη σημείωση 1.1 έχει καταρτίσει τις οικονομικές καταστάσεις για την χρήση 2016 σύμφωνα με την αρχή της συνεχιζόμενης δραστηριότητας. Στη γνώμη μας δεν διατυπώνεται επιφύλαξη σε σχέση με το θέμα αυτό.

2 Η εταιρία έχει ελεγχθεί φορολογικά μέχρι και τη χρήση 2009. Οι φορολογικές δηλώσεις της εταιρίας για τις χρήσεις 2010-2016 δεν έχουν ελεγχθεί από τις φορολογικές αρχές ενώ δεν αναμένεται επιβάρυνση για τις μη ελεγμένες χρήσεις.

3 Οι παρούσες καταστάσεις εννοποιούνται στις οικονομικές καταστάσεις της εταιρίας ΑΕΓΕΚ Α.Ε.

4 Δε διενεργήθηκαν αγορές / πωλήσεις της εταιρίας από και προς την μητρική εταιρία ΑΕΓΕΚ κατά την περίοδο 1/1-31/12/2016. Το υπόλοιπο των υποχρεώσεων της εταιρίας με την μητρική εταιρία στην λήξη της τρέχουσας περιόδου ανέρχονται σε € 126.094,03 ενώ δεν υφίστανται απαιτήσεις από τη μητρική εταιρία.

5 Η εταιρία κατά τη χρήση δεν απασχόλησε προσωπικό.


6 Κατά την 31/12/2016 επί ακινήτων της εταιρίας υφίστανται εμπράγματα βάρη ποσού 688.000€, καθώς και ενέχυρο επί απαιτήσεων της εταιρίας προερχομένων από ασφαλιστήριο συμβόλαιο δυνάμει του οποίου είναι ασφαλισμένο το βυλοορυκτό εργοστάσιο που βρίσκεται επί ακινήτου της εταιρίας.

7 Επιδόκες ή επισφαλείς απαιτήσεις δεν υπάρχουν.

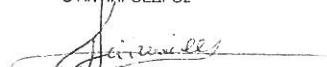
8 Δεν πραγματοποιήθηκαν κεφαλαιουχικές δαπάνες κατά την περίοδο 1/1/2016- 31/12/2016.

Κηφισιά, 06 Σεπτεμβρίου 2017

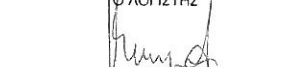
Ο ΠΡΟΕΔΡΟΣ Δ.Σ. ΚΑΙ ΔΙΝΩΝ ΣΥΜΒΟΥΛΟΣ


Μηλιώδης Φωτιάδης
Α.Δ.Τ. ΑΒ 590280

Ο ΑΝΤΙΠΡΟΕΔΡΟΣ


Ιωάννης Γαϊτανάρος
Α.Δ.Τ. Φ 135745

Ο ΛΟΓΙΣΤΗΣ


ΕΡΝΣΤ & ΓΙΑΝΓΚ ΑΝΩΝΥΜΗ ΕΤΑΙΡΕΙΑ
ΝΙΚΟΛΑΟΣ ΑΘ. ΕΥΑΓΓΕΛΟΠΟΥΛΟΣ
Α.Δ.Τ. ΑΕ 038232
ΑΡ.ΑΔ.Ο.Ε.Α. ΤΑΞΕΩΣ 0037820